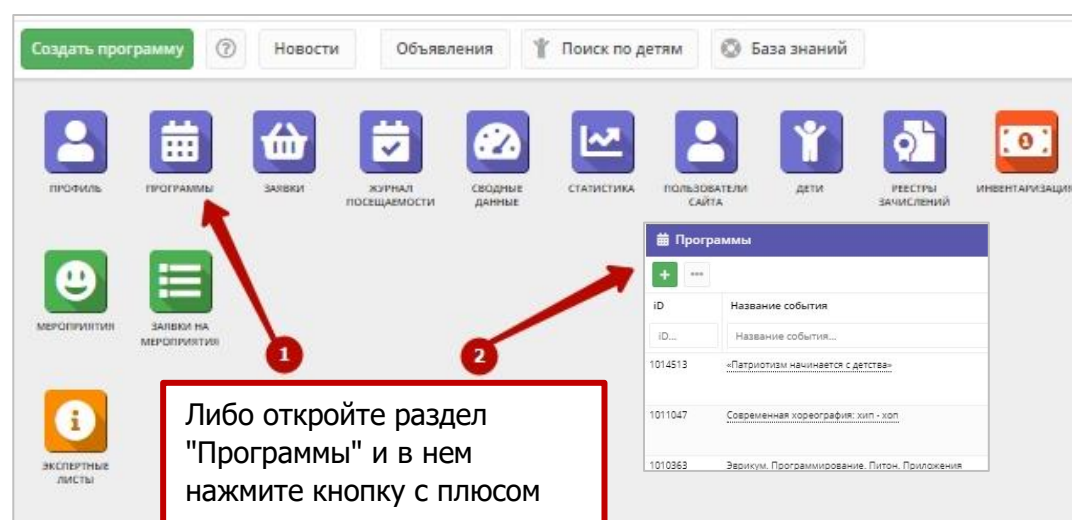
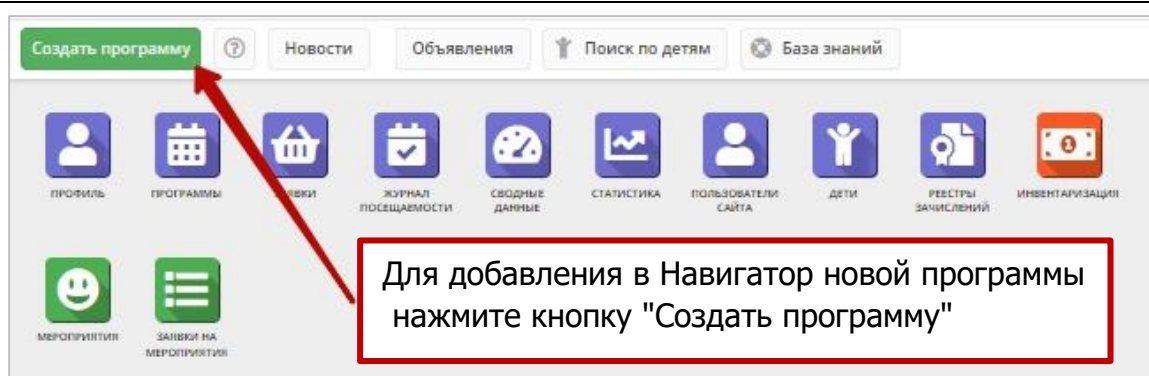
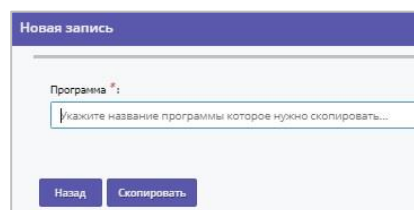
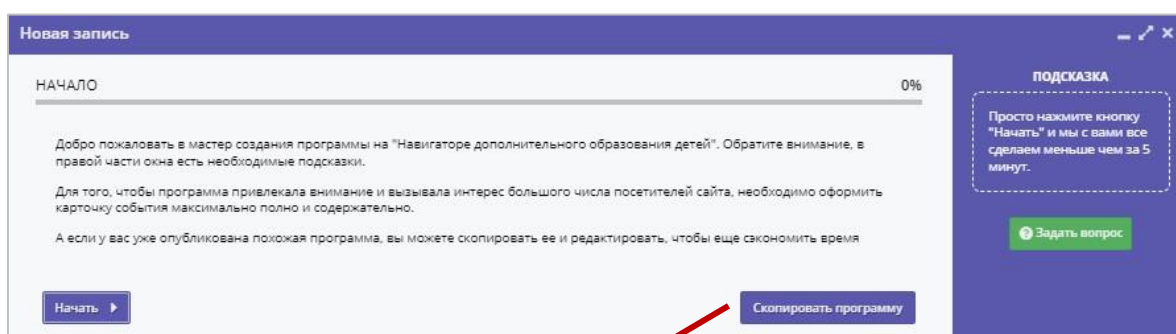


# Создание новой программы в «Навигаторе дополнительного образования детей»

## Запуск мастера создания программы



**Запустится мастер создания новой программы, который поможет заполнить все нужные для создания программы сведения**



## ЭТАП №1

### Основные сведения о программе

Новая запись

ЭТАП №1

- 1 Полное наименование \*:  Наименование программы в документах, приказах по учреждению
- 2 Публичное наименование \*:  Наименование программы понятное родителям, без аббревиатур и специальных терминов, до 65 символов
- 3 Краткое описание \*:  Краткое описание отображается на карточке программы в каталоге, до 140 символов
- 4 Форма обучения \*:
  - Очная форма обучения
  - Очно-заочная форма обучения
  - Заочная форма обучения
  - Дистанционная форма обучения

« Назад Далее » 5

**\*ПОЛНОЕ НАИМЕНОВАНИЕ**

Краткосрочная дополнительная образовательная общеразвивающая программа «*Название программы*» летнего оздоровительного (проектного, профильного) лагеря «Ручеек»

Краткосрочная дополнительная общеразвивающая программа «*Название программы*» летнего оздоровительного лагеря «Ручеек»

## ЭТАП №2

### Основные сведения о программе

Новая запись

ЭТАП №2 15%

Продолжительность программы \*:

ОВЗ

Заболевание \*:

Возрастные ограничения, лет: от \*  до \*

Размер группы, чел.: до \*

Участие в значимом федеральном проекте:

Участие в значимом региональном проекте:

« Назад Далее »

## ЭТАП №3

### Адрес реализации программы

Новая запись

ЭТАП №3 30%

Укажите адрес \*:

624250, Российская Федерация, Свердловская область, г. Заречный, ул. Островского, д. 4

↑  
624250, Российская Федерация, Свердловская область, г. Заречный, ул. Островского, д. 4

Муниципалитет \*:

Городской округ Заречный

↑  
Городской округ Заречный

Районы:

село Мезенское, деревня Гагарка

город Заречный

село Мезенское

деревня Боярка

деревня Гагарка

деревня Курманка

◀ Назад    Далее ▶

## ЭТАП №4

### Подробное описание

Новая запись

ЭТАП №4 40%

Подробное описание \*:

↶ ↷

Содержание программы - о чём или о ком оно, рекомендуемый объём: 1-2 абзаца.

Описание программы как в документе образовательного учреждения.

Дайте общую характеристику программе:

1. Тематика смены - идея смены
2. Актуальность программы, её новизна, отличительные особенности
3. Для детей какого возраста рассчитана программа

\*Программа реализуется в рамках летнего оздоровительного лагеря с дневным пребыванием детей "Ручеек" на базе МБОУ ДО ГО Заречный "ЦДТ"

В описание придерживайтесь публицистического стиля – доступный, не перегруженный ни терминами, ни сложными синтаксическими конструкциями, понятный для родителей.

◀ Назад    Далее ▶

# ЭТАП №5

## Основные сведения о программе

### Новая запись

#### ЭТАП №5

Направленность \*:

- Социально-гуманитарная
- Социально-гуманитарная**
- Естественнонаучная
- Художественная
- Физкультурно-спортивная
- Туристско-краеведческая
- Техническая

Профиль:

- 
- Волонтерство**
- Профориентация
- Психология
- Социальная адаптация
- Школа актива и/или РДШ (Удалена)
- Военно-патриотическое воспитание
- Иностранный язык
- Безопасность дорожного движения / ЮИД
- Военно-патриотическое воспитание (Удалена)

Профиль:

- 
- Биология
- Математика
- Здоровье и медицина
- Фармакология (Удалена)
- Филология (Удалена)
- Экология
- Экономика (Удалена)
- Физика
- Химия

Тип программы \*:

- Общеразвивающая
- Общеразвивающая**
- Предпрофессиональная
- Спортивная подготовка

Уровни программы:

- 
- Стартовый (ознакомительный)**
- Базовый
- Продвинутый (углубленный)

## ЭТАП №6

### Знания и навыки

Новая запись

ЭТАП №6 45%

Знания и навыки	Направления профессионального развития
<input type="checkbox"/> C1 Работа с техникой	<input type="checkbox"/> P1 Экономика, финансы, менеджмент, предприним...
<input type="checkbox"/> C2 Работа руками	<input type="checkbox"/> P2 Промышленность и строительство
<input type="checkbox"/> C3 Искусство и творчество	<input type="checkbox"/> P3 Высокие технологии и инженерное дело
<input type="checkbox"/> C4 Исследования и эксперименты	<input type="checkbox"/> P4 Продажи и коммуникации
<input type="checkbox"/> C5 Окружающий мир и путешествия	<input type="checkbox"/> P5 Транспорт и логистика
<input type="checkbox"/> C6 Тренировки и спорт	<input type="checkbox"/> P6 Природа и сельское хозяйство
<input type="checkbox"/> C7 Работа с людьми	<input type="checkbox"/> P7 Государственная служба
<input type="checkbox"/> C8 "Живой уголок"	<input type="checkbox"/> P8 Наука и исследования
<input type="checkbox"/> C9 Информатизация и программирование	<input type="checkbox"/> P9 Информационные технологии
<input type="checkbox"/> C10 Коммуникация и медиа	<input type="checkbox"/> P10 Безопасность и оборона
<input type="checkbox"/> C11 Предпринимательство и бизнес	<input type="checkbox"/> P11 Искусство и культура, художественное ремеслен...
<input type="checkbox"/> C12 Забота и воспитание	<input type="checkbox"/> P12 Социальные и гуманитарные профессии
<input type="checkbox"/> C13 Развитие мышления	<input type="checkbox"/> P13 Служение (медицина, образование, социальная ...
<input type="checkbox"/> C14 Государство и общество, патриотизм	<input type="checkbox"/> P14 Бытовые услуги и туристическая индустрия
<input type="checkbox"/> C15 Профориентирование	<input type="checkbox"/> P15 Спорт и индустрия развлечений

[← Назад](#) [Далее →](#)

## ЭТАП №7

### Содержание программы

Новая запись

ЭТАП №7 50%

Содержание программы:

Укажите перечень видов деятельности и мероприятий:

1. Образовательная деятельность: интеллектуальная игра
2. Экологическая деятельность: познавательные игры, мастер - классы, экскурсии в ботанический сад
3. Исследовательская деятельность: квест - игра
4. Проектная деятельность: командообразующие мероприятия
5. Практическая деятельность: мастер - классы, кружки художественной и технической направленности
6. Культурно – досуговая деятельность: походы в кино и театр
7. Спортивно – оздоровительная деятельность: спортивные игры и мероприятия
8. Информационная деятельность: посты, видео - блоги
9. Социальное партнерство
10. Оздоровительная программа

[← Назад](#) [Далее →](#)

**подсказка**

Содержание программы – план обучения в свободной форме

[Задать вопрос](#)

<p><b>ЭТАП №8</b></p> <p><b>Цель</b></p>	<p>Новая запись</p> <p>ЭТАП №8 <span style="float: right;">50%</span></p> <p>Цель программы:</p> <p>Указывается только цель, задачи указывать не надо.</p> <p>Цель программы как в документе образовательного учреждения.</p>
<p><b>ЭТАП №9</b></p> <p><b>Результаты</b></p>	<p>Новая запись</p> <p>ЭТАП №9 <span style="float: right;">50%</span></p> <p>Ожидаемые результаты:</p> <p>Результаты освоения программы как в документе образовательного учреждения.</p> <div style="border: 1px dashed gray; padding: 5px; margin-top: 10px;"> <p><b>ПОДСКАЗКА</b></p> <p>Ожидаемые результаты - в свободной форме. На развитие каких навыков, умений и компетенций направлена программа, что ребенок получит после прохождения</p> </div>
<p><b>ЭТАП №10</b></p> <p><b>Особые условия</b></p>	<p>Новая запись</p> <p>ЭТАП №10 <span style="float: right;">60%</span></p> <p>Особые условия:</p> <p>Программа реализуется для детей, проживающих на территории ГО Заречный</p> <div style="border: 1px dashed gray; padding: 5px; margin-top: 10px;"> <p><b>ПОДСКАЗКА</b></p> <p>Опишите навыки, которыми должны обладать участники программы, или ограничения, например, по состоянию здоровья или по возрасту. Что входит в указанную стоимость (если программа платная)?</p> </div>
<p><b>ЭТАП №11</b></p> <p><b>Преподаватели</b></p>	<p>Новая запись</p> <p>ЭТАП №11 <span style="float: right;">50%</span></p> <p>Преподаватели:</p> <div style="border: 1px dashed gray; padding: 5px; margin-top: 10px;"> <p><b>ПОДСКАЗКА</b></p> <p>Перечислите преподавателей, желательно с указанием профессиональных навыков, категории</p> </div>
<p><b>ЭТАП №12</b></p> <p><b>МТБ</b></p>	<p>Новая запись</p> <p>ЭТАП №12 <span style="float: right;">50%</span></p> <p>Материально-техническая база:</p> <div style="border: 1px dashed gray; padding: 5px; margin-top: 10px;"> <p><b>ПОДСКАЗКА</b></p> <p>Помещение, оборудование, непосредственно задействованное в процессе обучения, расходные материалы, учебно-методические материалы и др.</p> </div>
<p><b>ЭТАП №13</b></p> <p><b>Видео</b></p>	<p>Новая запись</p> <p>ЭТАП №13 <span style="float: right;">50%</span></p> <p>Код видео:</p> <div style="border: 1px solid gray; height: 30px; width: 100%; margin-top: 5px;"></div>



# ЭТАП №14

## Обложка программы

Новая запись

ЭТАП №14 75%

Изображение должно быть горизонтально ориентированным. Размер изображения не менее 706 на 470 пикселей. Изображение должно отображать суть программы, лучше всего подойдут хорошие фотографии непосредственно с занятий. Постарайтесь не загружать объемные фотографии размером более 3-4 Мб. Рекомендуемый размер 1 Мб.

Загрузить обложку

Обрезка картинки

Изображение необходимо обрезать для формата используемого на сайте  
Масштаб показаной картинки: 1

Сохранить

Внимание!  
Ширина меньше 706px.  
Выбранная обложка не подходит для загрузки.

Ширина меньше 706px.  
Выбранная обложка не подходит для загрузки.

Назад Далее

Безымянный - Paint

Файл Главная Вид

Вырезать Вставить Копировать Выделить Изменить размер Повернуть Буфер обмена Изображение Инструменты Кисти Фигуры

Контур Заливка Толщина

1 × 2пкс 719 × 430пкс

Размер картинка должен быть не менее  
706 по ширине  
470 по высоте

# ЭТАП №15

## Группы

Новая запись

ЭТАП №15 0%

[+ Добавить группу/модуль](#) [+ Добавить класс](#)

ID	Название	Преподаватель
----	----------	---------------

**Убрать галочку**

### Редактирование группы #1447514

Параметры | **Расписание** | ПФДОД | Требования для зачисления

Название (чтобы было понятно родителям при записи) \*:  
1 Отряд

Преподаватель \*:  
Иванова М.И. Петрова К.Н.

Выберите преподавателей:

Период обучения (в текущем учебном году) \*:  
05.06.2023 28.06.2023

Прием заявок на текущий год  Прием заявок на следующий год

Возраст \*:  
6.5 8

Этап подготовки: Этап подготовки... Год подготовки: Год подготовки (1..5)

Количество часов в год \*:  
8

Минимальный размер группы, чел: 10 Максимальный размер группы, чел: 30

Совпадает с адресом программы:

[+ Добавить источник финансирования](#)

Источник финансирования	Бюджет	Стоимость обучения, руб./мес
Бюджет	Местный	

[Сохранить](#) [Отменить](#)

### Новый источник финансирования

Источник финансирования \*:  
Бюджет

Бюджет \*:  
Местный

Стоимость обучения, руб./мес. \*:  
Стоимость обучения, руб./мес...

[Сохранить](#) [Отменить](#)

## Расписание

### Редактирование группы #1447514

Параметры | **Расписание** | ПФДОД | Требования для зачисления

[+ Добавить дни недели или период](#) [Как в прошлом году](#)

Дни	Новое расписание группы	Период с	Период по
-----	-------------------------	----------	-----------

На период:  
05.06.2023 28.06.2023

Дни недели:  
ПН ВТ СР **ЧТ** ПТ СБ ВС

Время от \*:  
11:00

Продолжительность занятия (академических часов):  
1 1,5 2 2,5 3 3,5 4

Продолжительность академического часа:  
20 мин 25 мин 30 мин 40 мин 45 мин **60 мин**

Выберите преподавателей:

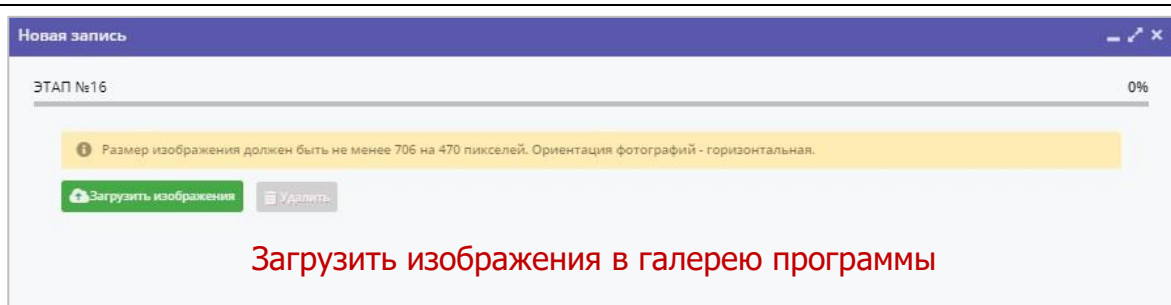
Помещение:

[Сохранить](#) [Отменить](#)



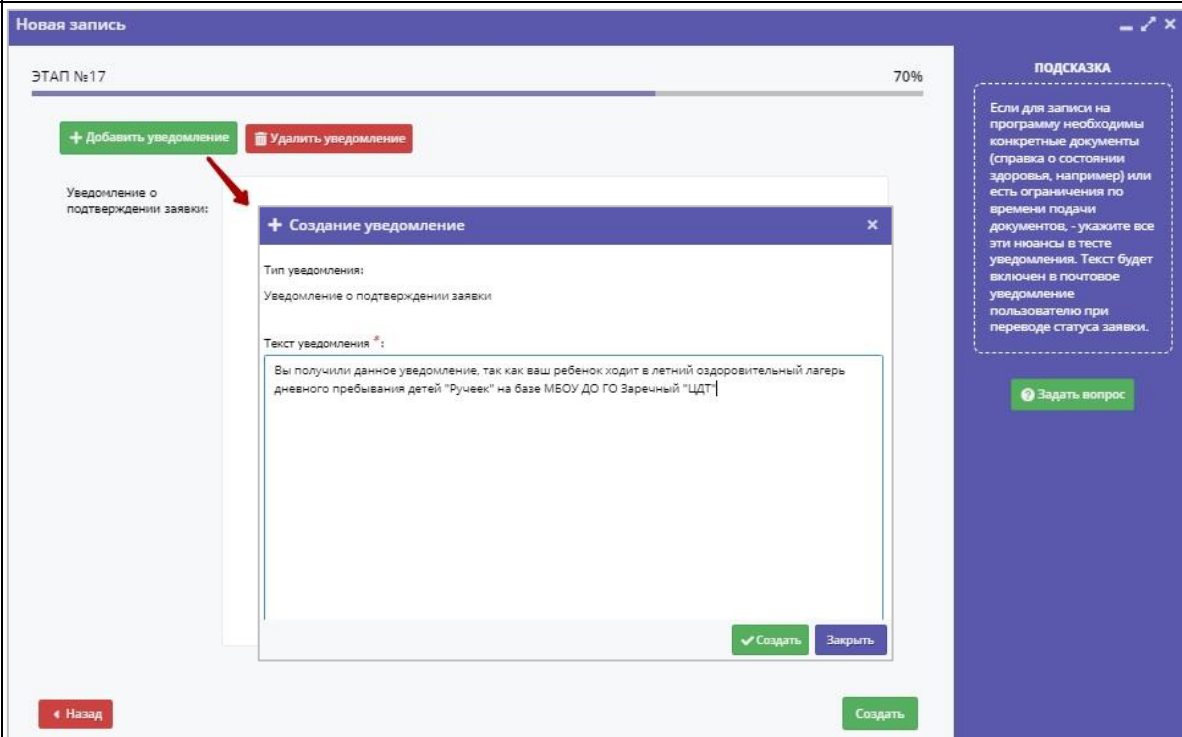
## ЭТАП №16

### Галерея

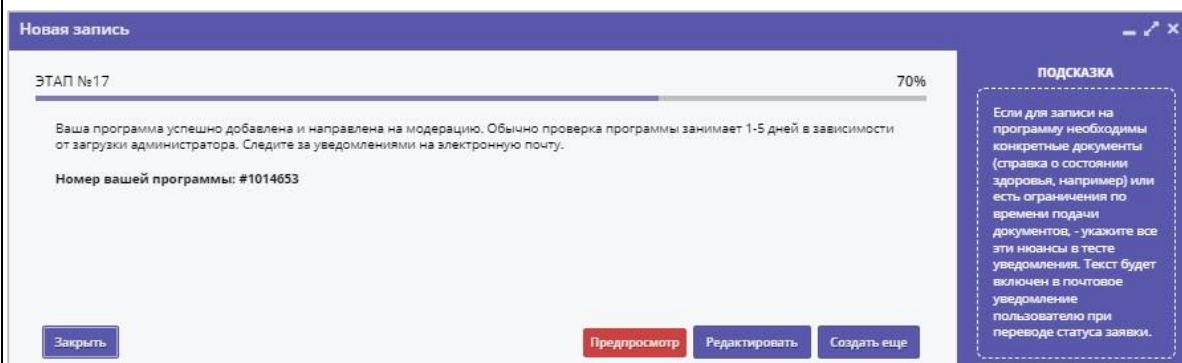


## ЭТАП №17

### Уведомление

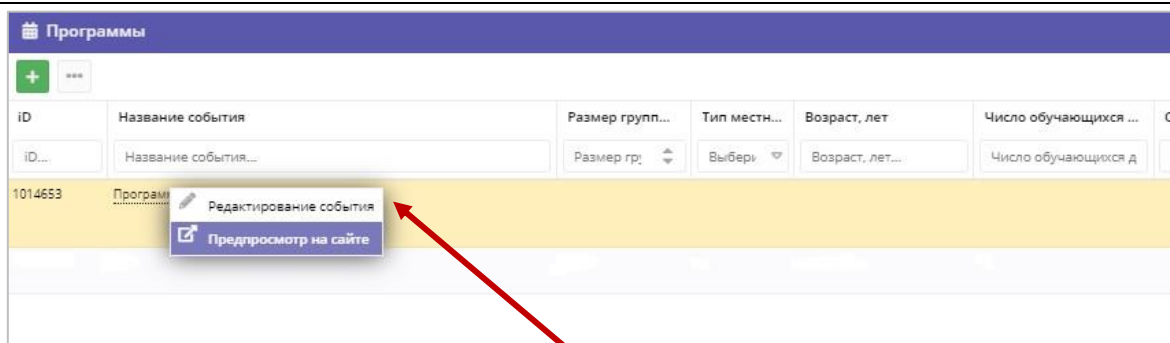


### Проверка данных



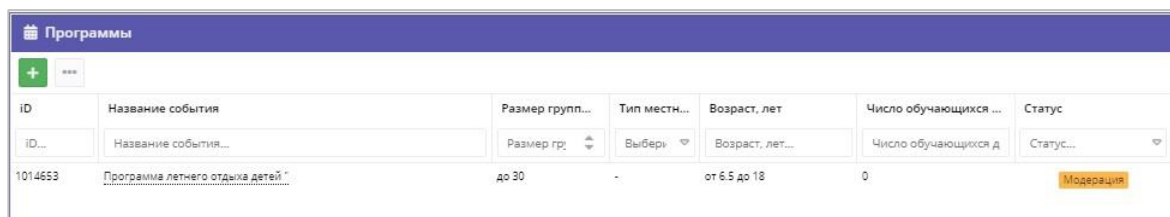
После заполнения всех полей, обязательно нажмите «Предпросмотр», чтобы оценить качество опубликованного материала.

## Редактирование



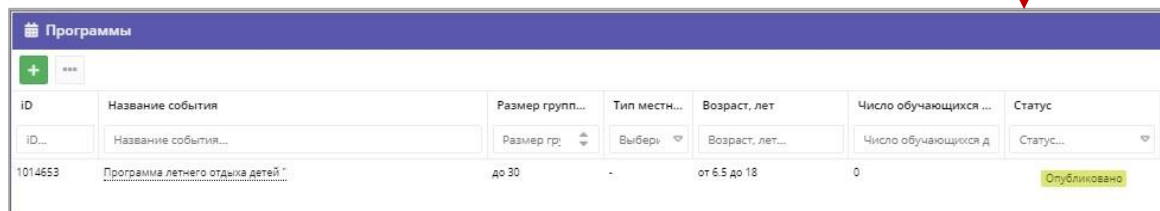
При необходимости внесения изменений в текст программы, воспользуйтесь кнопкой «Редактирование события». В разделе Программы наведите курсором на название программы, нажмите левую кнопку мышки и выберите необходимое действие.

## Статус программы

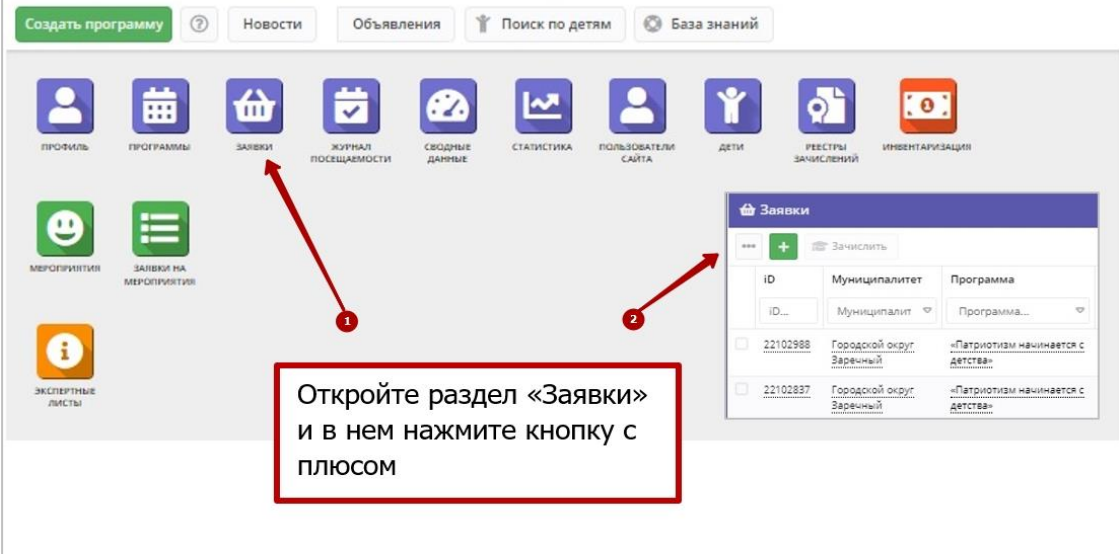

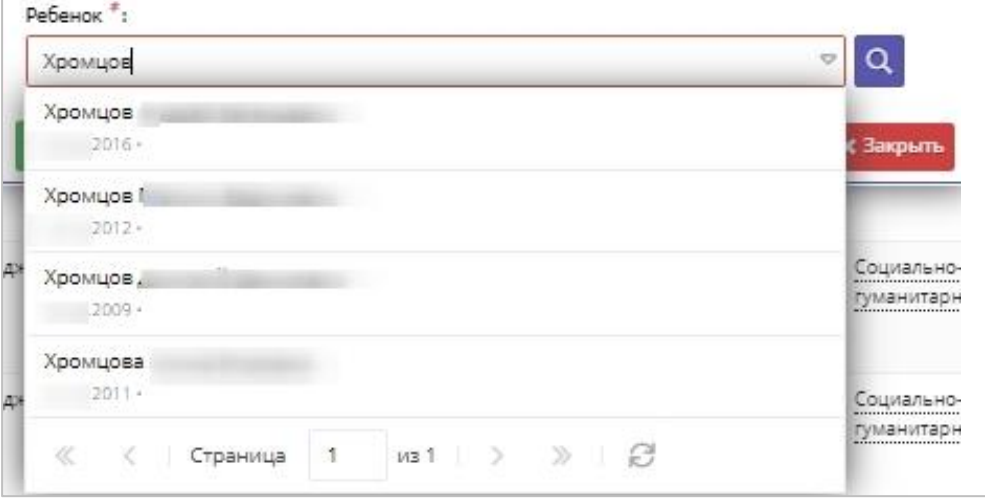


Проверьте статус программы. Она должна уйти на модерацию. Позвоните в отдел образования с просьбой проверить и опубликовать программу.

После смены статуса на «Опубликовано» можно производить зачисление детей на программу.



# Зачисление на программу через «Навигатор дополнительного образования детей»

<p><b>Раздел "Заявки"</b></p>	 <p>Создать программу ? Новости объявления Поиск по детям База знаний</p> <p>ПРОФИЛЬ ПРОГРАММЫ ЗАЯВКИ ЖУРНАЛ ПОСЕЩАЕМОСТИ СВОБОДНЫЕ ДАННЫЕ СТАТИСТИКА ПОЛЬЗОВАТЕЛИ САЙТА ДЕТИ РЕЕСТРЫ ЗАЧИСЛЕНИЙ ИНВЕНТАРИЗАЦИЯ</p> <p>МЕРОПРИЯТИЯ ЗАЯВКИ НА МЕРОПРИЯТИЯ ЭКСПЕРТНЫЕ ЛИСТЫ</p> <p><b>Заявки</b></p> <p>Зачислить</p> <table border="1"><thead><tr><th>ID</th><th>Муниципалитет</th><th>Программа</th></tr></thead><tbody><tr><td>ID...</td><td>Муниципалитет</td><td>Программа...</td></tr><tr><td><input type="checkbox"/> 22102988</td><td>Городской округ Заречный</td><td>«Патриотизм начинается с детства»</td></tr><tr><td><input type="checkbox"/> 22102837</td><td>Городской округ Заречный</td><td>«Патриотизм начинается с детства»</td></tr></tbody></table> <p>Откройте раздел «Заявки» и в нем нажмите кнопку с плюсом</p>	ID	Муниципалитет	Программа	ID...	Муниципалитет	Программа...	<input type="checkbox"/> 22102988	Городской округ Заречный	«Патриотизм начинается с детства»	<input type="checkbox"/> 22102837	Городской округ Заречный	«Патриотизм начинается с детства»
ID	Муниципалитет	Программа											
ID...	Муниципалитет	Программа...											
<input type="checkbox"/> 22102988	Городской округ Заречный	«Патриотизм начинается с детства»											
<input type="checkbox"/> 22102837	Городской округ Заречный	«Патриотизм начинается с детства»											
<p><b>Новая заявка</b></p>	 <p><b>Новая заявка</b></p> <p>Программа * : Выберите программу...</p> <p>Группа/Класс * : Выберите группу</p> <p>Ребенок * : Ребенок...</p> <p>+ родителя</p> <p>✓ Создать ✗ Закрыть</p>												
<p><b>Данные ребенка</b></p>	 <p>Ребенок * :</p> <p>Хромцов</p> <p>Хромцов 2016</p> <p>Хромцов 2012</p> <p>Хромцов 2009</p> <p>Хромцова 2011</p> <p>Страница 1 из 1</p> <p>Социально-гуманитарн</p> <p>Социально-гуманитарн</p>												

## Поиск ребенка

Ребенок \*:

Ребенок... при отсутствии данных ребенка, нажать на значок «Лупа»

+ родителя

✓ Создать

✕ Закрыть

Поиск ребенка

Фамилия:

Имя:

Отчество:

СНИЛС:

Номер сертификата:

Поиск

Закрыть

ФИО ребенка	Муниципальн...	Номер серти...	День рождения	Подтвержден
Виноградова...	Белоярский г...	01148801116	27.07.2012	Да
Виноградова...	Городской ок...	01148801116	03.02.2009	Да
Виноградова...	Ачитский гор...	11010001116	07.12.2004	Да
Виноградова...	Городской ок...	01148801116	20.12.2012	Да
Виноградова...	Городской ок...	01148801116	24.06.2008	Нет

1. Вводим по отдельности фамилию, имя и отчество ребенка в окне поиска справа.

2. Выбрать необходимого ребенка из списка

Найдено 5 детей

## Создать заявку на программу

Ребенок \*:

Данные заявителя

Представитель:

Ребенок:

Проверьте данные ребенка. Нажмите кнопку «Создать»

+ родителя

✓ Выдать сертификат

✓ Создать

✕ Закрыть

## Раздел «Заявки»

iD	Программа	Фактическая Группа/...	Ребенок	Статус	Ребен...
22100361	Изо, коллаж	2а гр. 2022-2023 Варламова Анастасия Юрьевна		Новая	Да
22100349	CUBORO. Думай креативно	2а гр. 2022-2023 Быкова Полина Владимировна		Обучается	Да
22092300	Изо, коллаж	2б гр. 2022-2023 Варламова Анастасия Юрьевна		Обучается	Да

Выберите интересующую заявку в таблице раздела и щелкните по ее строке для просмотра карточки со сведениями о ней.  
Все поданные и еще нерассмотренные заявки изначально получают статус «Новая».

## Карточка Заявки

Редактирование записи #274

Основные данные   Зачисление   Договоры об образовании

Учреждение: Спортивная школа Новая

Программа: Волшебный бисер

Группа/Класс: Группа Иванова И.И. 7-12 лет  
7 - 12 лет

Иванов Иван Иванович +1 ✓ 1 0 из 20 мест

Фактическая группа: Группа Иванова И.И. 7-12 лет

Учебный год: 2021/2022 2020/2021

Фактический год: 2020/2021

Данные заявителя

Представитель: Проверкин Иван Иванович  
г. Блестящий +7 (926)

Ребенок: Проверкин Всеволод Иванович  
01.01.2007 14 лет  
✓ Подтвержден ID 1\_0003394\_13225

Внутренний комментарий

Распечатать   Отменить   Отложить   Подтвердить   Отложить   Сохранить

В карточке заявки проверьте:

1. Указанные программу и группу, на которые идет запись. В случае неточности или ошибки, измените их, выбрав корректные данные из выпадающих списков.
2. Проверьте правильность данных представителя и ребенка.

После проверки заявки, нажмите «Подтвердить» в нижней части карточки.

## Зачисление на программу

Заявка #274

Основные данные | Зачисление | Договоры об образовании

Учреждение: Спортивная школа Подтверждена

Программа: Волшебный бисер

Группа/Класс: Группа Иванова И.И. 7-12 лет  
7 - 12 лет  
Иванов Иван Иванович +1 ✓ 1 0 из 20 мест

Фактическая группа: Группа Иванова И.И. 7-12 лет

Учебный год:  2021/2022  2020/2021

Фактический год: 2020/2021

Данные заявителя

Представитель: Проверкин Иван Иванович  
г. Блестящий +7 (926)

Ребенок: Проверкин Всеволод Иванович  
01.01.2007 14 лет  
✓ Подтвержден ID 1\_0003394\_13225

Комментарий

Внутренний ИД

Распечатать Отменить **Обучается** Сохранить

Нажмите «Обучается» в нижней части карточки.

По нажатию кнопки появится окно, где нужно указать реквизиты приказа о зачислении ребенка и нажать «Сохранить»

Обучается

Номер приказа \*:

Источник финансирования \*: Бюджет

Дата приказа \*:

Дата начала обучения:

Сохранить

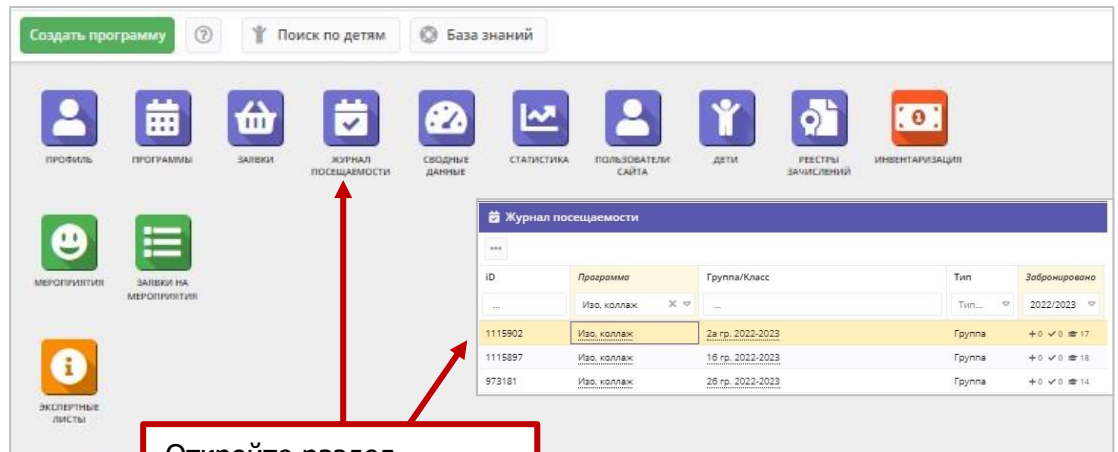
## Раздел «Заявки»

Интересующая вас заявка в таблице раздела получит статус «Обучается»

ID	Программа	Фактическая Группа/...	Ребенок	Статус
22100361	Изо. коллаж	2в гр. 2022-2023 Варламова Анастасия Юрьевна	✓	Обучается



## Массовое отчисление



Откройте раздел "Журнал посещаемости" и в нем выберите группу для отчисления

## Отчисление

